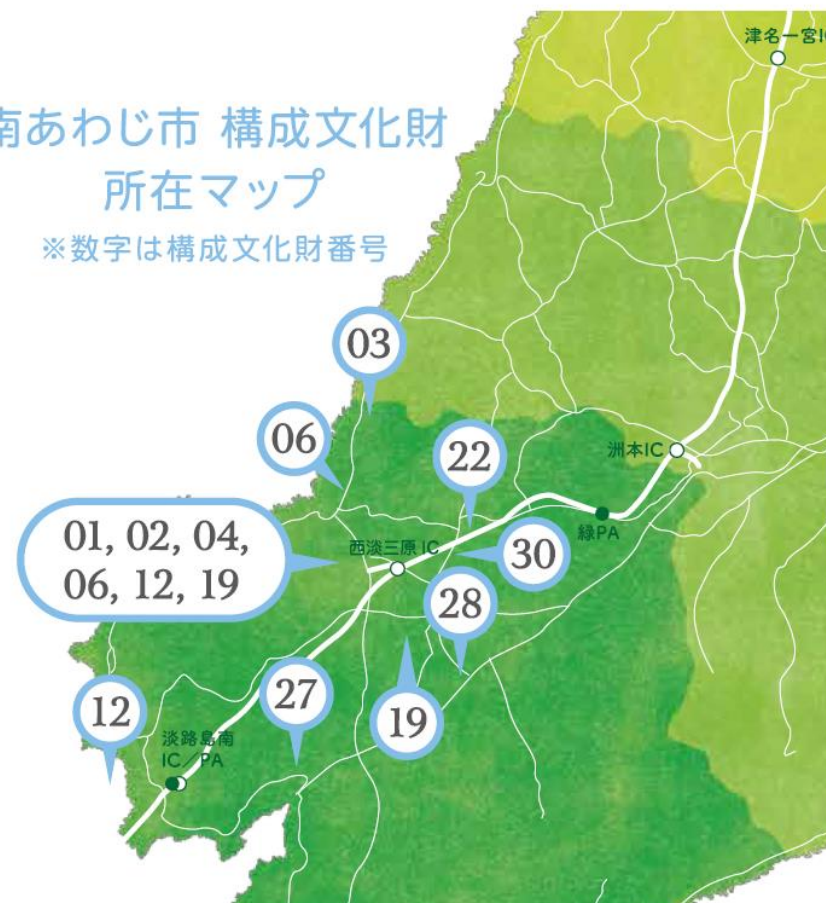


# 南あわじ市 *Minami Awaji*

南あわじ市は淡路島最大の三原平野を有するため、淡路国分寺や国府・中世守護所等各時代の中核だったと推測できる遺跡が数多く所在し、淡路島の中心であったことがわかります。

## 南あわじ市 構成文化財 所在マップ

※数字は構成文化財番号



### 構成文化財 一覧

- |                 |                   |
|-----------------|-------------------|
| 01 中川原銅鐸        | 19 木戸原遺跡と出土遺物     |
| 02 日光寺銅鐸        | 22 大和大圀魂神社        |
| 03 銅鐸出土地 中の御堂   | 27 鳴門海峡とうずしお      |
| 04 松帆銅鐸         | 28 淡路人形浄瑠璃        |
| 06 古津路銅剣        | 30 自凝島神社と国生み神話伝承地 |
| 12 沖ノ島古墳群と棒状石製品 | 31 沼島             |

#### 【社会科見学のスポット候補】

- ▼ガイドをお願いできる人がいるスポット
- 大和大圀魂神社
  - 鳴門海峡とうずしお
  - 淡路人形浄瑠璃
  - 沼島
  - △自凝島神社と国生み神話伝承地

※南あわじ市滝川記念美術館 玉青館は除く

たくさんお話をきいてみよう！

## 大和大国魂神社

### ●POINT①

倭の神は、大和の国からやって来た！

この神社は、大和一国の神々に君臨する   をまつる「大和座大国魂神社」を、淡路島でもまつろうと建てられたものです。

### ●POINT②

なるべくして、大和王権の支配下に…

が地方に向かってその勢力を広げていくなかで、淡路島もその支配下に入ったのでしょうか。

### ●POINT③

倭氏ゆかりの神社は、海人族つながり

倭氏は  の海人で、御原の海人や野島の海人と呼ばれた  の海人族と関係があったと考えられています。

古代の  
風を感じて  
みよう！

当時の人たちは  
どうして鉄器を  
つくっていた  
んだろう？

1

これらには、なんて書いてある？



鳥居（とりい）

---

---

---



大和社古印（やまとしゃこいん）

---

---

---

メモ

## 2

### 質問コーナー

- ①大和大園魂神社は何世紀につくられた？
- ②大和大園魂神社は「●宮」と呼ばれている？
- ③大和社古印はどこの文化財に指定された？
- ④大和社古印は何時代のものと言われている？

## 3

見学の感想（感じたこと、疑問に思ったことなど）を書こう。※ここがとても大切

## 日本遺産 社会見学のしおり

### 見学先：大和大園魂神

#### 【見学の日程】

\_\_\_\_\_：\_\_\_\_\_学校出発  
— 大和大園魂神社（\_\_\_\_\_：\_\_\_\_\_～\_\_\_\_\_：\_\_\_\_\_）  
— \_\_\_\_\_（\_\_\_\_\_：\_\_\_\_\_～\_\_\_\_\_：\_\_\_\_\_）  
— \_\_\_\_\_：\_\_\_\_\_学校到着

#### 【持ち物】

見学のしおり、筆記用具、雨具、弁当、おやつ（\_\_\_\_\_円以内）、水筒、敷物、名札、上ばき

#### 【自分のめあて】

#### 【班のめあて】

\_\_\_\_\_小学校

\_\_\_\_\_年\_\_\_\_\_組 氏名

たくさんお話をきいてみよう！

## 鳴門海峡と うずしお

### ●POINT①

#### 世界最大級のうずしお！

鳴門海峡の地形はせまく、海底はV字であるためうずしおが発生し、最大で直径  に達するといわれています。

### ●POINT②

#### 潮流は最大時速 ！

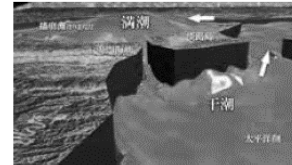

鳴門海峡の瀬戸内海側と太平洋側で満潮と干潮がとなり合わせになり、大きな水位の段差ができ、速い潮流が生まれます。

大きな  
うずしおを  
見みよう！

当時の人たちは  
どうして鉄器を  
つくっていた  
んだらう？

1

うずしおが生まれるのは、どうしてだろう？



---

---

---

---

---

---

---

---

---

---

メモ

## 2

### 質問コーナー

- ①うずしおの直径は最大で何メートル？
- ②うずしおの潮の流れは最大時速で何キロメートル？
- ③鳴門海峡の幅は何キロメートル？
- ④うずしおは、どこの遺産登録を目指している？

## 3

見学の感想（感じたこと、疑問に思ったことなど）を書こう。※ここがとても大切

## 日本遺産 社会見学のしおり

### 見学先：鳴門海峡とうずしお

#### 【見学の日程】

\_\_\_\_\_ 学校出発  
— 鳴門海峡とうずしお ( \_\_\_\_\_ : \_\_\_\_\_ ~ \_\_\_\_\_ : \_\_\_\_\_ )  
— \_\_\_\_\_ ( \_\_\_\_\_ : \_\_\_\_\_ ~ \_\_\_\_\_ : \_\_\_\_\_ )  
— \_\_\_\_\_ 学校到着

#### 【持ち物】

見学のしおり、筆記用具、雨具、弁当、おやつ（ \_\_\_\_\_ 円以内）、水筒、敷物、名札、上ばき

#### 【自分のめあて】

#### 【班のめあて】

\_\_\_\_\_ 小学校

\_\_\_\_\_ 年 \_\_\_\_\_ 組 氏名

たくさんお話をきいてみよう！

## 淡路人形浄瑠璃

### ●POINT①

#### ヒルコ、大いに怒る！

神話の中で伊弉諾尊と伊弉冉尊が、最初に産んだヒルコ。[ ]子であったため、宮殿も建ててもらえず大海原をさまよっていました。その間、海は大荒れだ！

### ●POINT②

#### ヒルコ、なごむ…

海でヒルコと出会った百大夫が、[ ]を建て、道薫坊が仕えました。ヒルコの心は、なごんだ…。

### ●POINT③

#### ヒルコ、再び怒る…そして淡路人形浄瑠璃が誕生!!

道薫坊が亡くなり、ヒルコが再び怒り、海が大いに荒れました。百太夫が道薫坊の人形を操ってなだめたことが、[ ]のルーツなのです。

人形を  
近くで  
見よう！

当時の人たちは  
どうして鉄器を  
つくっていた  
んだろう？

1

戎舞（えびすまい）は何をお祈りするもの？



---

---

---

---

---

---

---

---

---

---

メモ

2

質問コーナー

- ① ヒルコを産んだのは誰？
- ② ヒルコがまつられたのは、なんという神社？
- ③ 戎舞に登場する魚は、何の魚？
- ④ 淡路人形座は何年にオープンした？

3

見学の感想（感じたこと、疑問に思ったことなど）を書こう。※ここがとても大切

日本遺産 社会見学のしおり

見学先：淡路人形浄瑠璃

【見学の日程】

\_\_\_\_\_ 学校出発  
- 淡路人形座 ( \_\_\_\_\_ : \_\_\_\_\_ ~ \_\_\_\_\_ : \_\_\_\_\_ )  
- \_\_\_\_\_ ( \_\_\_\_\_ : \_\_\_\_\_ ~ \_\_\_\_\_ : \_\_\_\_\_ )  
- \_\_\_\_\_ : \_\_\_\_\_ 学校到着

【持ち物】

見学のしおり、筆記用具、雨具、弁当、おやつ（ \_\_\_\_\_ 円以内）、水筒、敷物、名札、上ばき

【自分のめあて】

【班のめあて】

\_\_\_\_\_ 小学校

\_\_\_\_\_ 年 \_\_\_\_\_ 組 氏名





## 2

### 質問コーナー

- ①沼島の人口は何人？
- ②沼島の面積は何平方キロメートル？
- ③沼島で「ハエ」や「バエ」と呼ばれているのは何？
- ④「さや状褶曲」は「何億年前の地球のシワ」？

## 3

見学の感想（感じたこと、疑問に思ったことなど）を書こう。※ここがとても大切

## 日本遺産 社会見学のしおり

### 見学先：沼島

#### 【見学の日程】

\_\_\_\_\_ 学校出発  
- 沼島 ( \_\_\_\_\_ : \_\_\_\_\_ ~ \_\_\_\_\_ : \_\_\_\_\_ )  
- \_\_\_\_\_ ( \_\_\_\_\_ : \_\_\_\_\_ ~ \_\_\_\_\_ : \_\_\_\_\_ )  
- \_\_\_\_\_ : \_\_\_\_\_ 学校到着

#### 【持ち物】

見学のしおり、筆記用具、雨具、弁当、おやつ（ \_\_\_\_\_ 円以内）、水筒、敷物、名札、上ばき

#### 【自分のめあて】

#### 【班のめあて】

\_\_\_\_\_ 小学校

\_\_\_\_\_ 年 \_\_\_\_\_ 組 \_\_\_\_\_ 氏名

たくさんお話をきいてみよう！

## 自凝島神社と 国生み神話伝承地

### ●POINT①

**諸説あり！はじめにつくられた自凝島！**

伊弉諾尊と伊弉冉尊が最初に作った  とされています。

### ●POINT②

**天浮橋に立って国づくり！**

伊弉諾尊と伊弉冉尊が「」と海原をかき回し、国生みをした橋がこの天浮橋です。

### ●POINT③

**国内最大級の朱塗りの大鳥居**

昭和57年（1982）年に建てられた、高さ  m、柱間口12.7m、笠木全長31.2mの朱塗りの大鳥居。

鳥居の  
大きさを  
体感！

当時の人たちは  
どうして鉄器を  
つくっていた  
んだろう？

1

これらについて、聞いてみよう！



### 三つ葉の松

**自凝島駅（おのころじまえき）大和  
社古印（やまとしゃこいん）**

メモ

2

質問コーナー

- ①朱塗りの大鳥居は何年に建てられた？
- ②大鳥居の高さは何メートル？
- ③天の浮橋はどことどこをつなぐ橋？
- ④自凝島駅があった淡路鉄道は何年に無くなった？

3

見学の感想（感じたこと、疑問に思ったことなど）を書こう。※ここがとても大切

日本遺産 社会見学のしおり

見学先：自凝島神社と  
国生み神話伝承地

【見学の日程】

\_\_\_\_\_：\_\_\_\_\_学校出発  
— 自凝島神社（\_\_\_\_\_：\_\_\_\_\_ ~ \_\_\_\_\_：\_\_\_\_\_）  
— \_\_\_\_\_（\_\_\_\_\_：\_\_\_\_\_ ~ \_\_\_\_\_：\_\_\_\_\_）  
— \_\_\_\_\_：\_\_\_\_\_学校到着

【持ち物】

見学のしおり、筆記用具、雨具、弁当、  
おやつ（ \_\_\_\_\_ 円以内）、水筒、敷物、名札、上ばき

【自分のめあて】

【班のめあて】

\_\_\_\_\_小学校

\_\_\_\_\_年 \_\_\_\_\_組 \_\_\_\_\_氏名